

OPIS PRZEDMIOTU ZAMÓWIENIA

Zmiany w stałym układzie linii tramwajowych i autobusowych przebiegających przez węzeł przesiadkowy Rondo Kaponiera w Poznaniu determinuje potrzebę aktualizacji jego oznakowania umieszczonego na statycznych tablicach informacji pasażerskiej. Łącznie około 65 tablic (w tym m. in. naściennych i podwieszanych) wymaga punktowej zmiany treści, poprzez umieszczenie na nich dedykowanych naklejek, wydrukowanych uprzednio według wzorów przygotowanych przez Zamawiającego.

1. PRZEDMIOT ZAMÓWIENIA

Przedmiotem Zamówienia jest wykonanie aktualizacji tablic informacyjnych umieszczonych na poziomach -1 oraz -2 węzła przesiadkowego Rondo Kaponiera, w postaci wydruku zestawu naklejek według dostarczonych wzorów oraz ich montaż w lokalizacjach wskazanych przez Zamawiającego.

2. ZADANIA DO ZREALIZOWANIA W RAMACH ZAMÓWIENIA

1) Przygotowanie otrzymanych wzorów naklejek do druku. Zamawiający dostarczy zestaw wzorów naklejek w wersji elektronicznej – pliki CDR oraz PDF, które zostaną przesłane za pośrednictwem poczty elektronicznej lub w razie wyraźnej potrzeby również dostarczone na płycie CD. Szczegóły dotyczące parametrów ww. plików zostaną ustalone bezpośrednio z Wykonawcą;

2) Wykonanie wydruku na materiałach Wykonawcy oraz prac postpress, w celu uzyskania naklejek umożliwiających umieszczenie na szklanych, podświetlanych tablicach informacyjnych, w taki sposób, aby w pełni zakryć bieżące treści. Koniecznym jest wykonanie naklejek dwuwarstwowych tj. składających się z warstwy całkowicie blokującej przepływ światła „blockout” oraz warstwy wierzchniej, zawierającej treść docelową. Dodatkowo elementy powinny zostać zabezpieczone laminatem;

3) Montaż naklejek na tablicach informacyjnych na poziomach -1 oraz -2 węzła przesiadkowego Rondo Kaponiera (fotografie przykładowych tablic stanowią załączniki nr 2-5). Wykonawca zobowiązany jest właściwie zabezpieczyć miejsce pracy oraz przygotować (m. in. oczyścić, odtłuścić) powierzchnię przeznaczoną do umieszczenia naklejek. Szczegóły dotyczące lokalizacji poszczególnych naklejek zostaną wskazane przez Zamawiającego.

3. POZOSTAŁE WARUNKI REALIZACJI ZAMÓWIENIA

1) Montaż naklejek będzie odbywał się w obecności przedstawicieli Zamawiającego;

2) Termin wykonania Zamówienia ustala się na 30 dni od daty udzielenia Zamówienia. Termin montażu naklejek bezpośrednio na tablicach informacyjnych zostanie uzgodniony z Zamawiającym na minimum 5 dni przed docelową datą montażu;

3) Do montażu naklejek będących składową Zamówienia niezbędny jest udział przedstawiciela Wykonawcy, który będzie posiadał uprawnienia do prac na wysokości powyżej 3 metrów;

4) Zamówienie Wykonawca zobowiązany jest wykonać z należytą starannością i z uwzględnieniem profesjonalnego charakteru świadczonych przez siebie usług, ze szczególnym naciskiem na kwestie bezpieczeństwa pracy, według swej najlepszej wiedzy i umiejętności (dotyczy m. in. prawidłowej eksploatacji zasilania energetycznego) oraz zgodnie z obowiązującymi przepisami;



5) Wykonawca zobowiązany jest do wykonania Zamówienia przy wykorzystaniu własnego sprzętu i narzędzi, które winny posiadać wymagane stosownymi przepisami atesty;

6) W przypadku wystąpienia błędów i szkód podczas prac w procesie przygotowania, druku i montażu Wykonawca zobowiązany jest do ich usunięcia bez zbędnej zwłoki i na własny koszt;



7) W ramach Zamówienia, w przypadku zaistnienia takiej potrzeby, Wykonawca dokona na własny koszt zajęcia pasa drogowego na czas wykonywania Zamówienia;

8) Po wykonaniu montażu naklejek, będących składową Zamówienia Wykonawca jest zobowiązany uporządkować teren, na którym były wykonywane prace – przywrócić go do stanu pierwotnego.

4. OPIS, WIZUALIZACJA, WYBRANE PARAMETRY I LICZBA SZTUK NAKLEJEK

L.p.	Składowa Zamówienia (naklejka)	Wymiary [mm]	Liczba	J.m.
1	 Naklejka 1, kwadratowa z zaokrąglonymi narożnikami (5%), dwuwarstwowa tj. czarna folia blokująca światło „blockout” + matowa folia polimerowa w kolorze maksymalnie zbliżonym do barwy określonej wzornikami: RAL 7043; ORACAL 641/073; CMYK/ C:25 M:15 Y:15 K:80; RGB/ R:69 G:72 B:74 + laminat zabezpieczający.	160x160	48	sztuk
		150x150	6	sztuk
		130x130	8	sztuk
		110x110	10	sztuk
		80x80	6	sztuk
2	 Naklejka 2, kwadratowa z zaokrąglonymi narożnikami (5%), dwuwarstwowa tj. czarna folia blokująca światło „blockout” + matowa folia polimerowa w kolorze maksymalnie zbliżonym do barwy określonej wzornikami: RAL 9005; ORACAL 641/070; CMYK/ C:100 M:40 Y:50 K:90; RGB/ R:14 G:14 B:16 + laminat zabezpieczający.	130x130	10	sztuk
		110x110	10	sztuk

3	<h1>163</h1> <p>Naklejka 3, kwadratowa z zaokrąglonymi narożnikami (5%), dwuwarstwowa tj. czarna folia blokująca światło „blockout” + biała matowa folia polimerowa z zadrukiem w kolorze maksymalnie zbliżonym do barwy określonej wzornikami: RAL 9005; ORACAL 641/070; CMYK/ C:100 M:40 Y:50 K:90; RGB/ R:14 G:14 B:16 + laminat zabezpieczający.</p>	160x160	18	sztuk
		150x150	4	sztuk
		130x130	4	sztuk
		110x110	8	sztuk
4	<h1>169</h1> <p>Naklejka 4, kwadratowa z zaokrąglonymi narożnikami (5%), dwuwarstwowa tj. czarna folia blokująca światło „blockout” + biała matowa folia polimerowa z zadrukiem w kolorze maksymalnie zbliżonym do barwy określonej wzornikami: RAL 9005; ORACAL 641/070; CMYK/ C:100 M:40 Y:50 K:90; RGB/ R:14 G:14 B:16 + laminat zabezpieczający.</p>	160x160	18	sztuk
		150x150	4	sztuk
		130x130	4	sztuk
		110x110	8	sztuk
5	<h1>168</h1> <p>Naklejka 5, kwadratowa z zaokrąglonymi narożnikami (5%), dwuwarstwowa tj. czarna folia blokująca światło „blockout” + biała matowa folia polimerowa z zadrukiem w kolorze maksymalnie zbliżonym do barwy określonej wzornikami: RAL 9005; ORACAL 641/070; CMYK/ C:100 M:40 Y:50 K:90; RGB/ R:14 G:14 B:16 + laminat zabezpieczający.</p>	130x130	3	sztuk
		80x80	3	sztuk

6	<p style="text-align: center;">159</p> <p>Naklejka 6, kwadratowa z zaokrąglonymi narożnikami (5%), dwuwarstwowa tj. czarna folia blokująca światło „blockout” + biała matowa folia polimerowa z zadrukiem w kolorze maksymalnie zbliżonym do barwy określanej wzornikami: RAL 9005; ORACAL 641/070; CMYK/ C:100 M:40 Y:50 K:90; RGB/ R:14 G:14 B:16 + laminat zabezpieczający.</p>	130x130	3	sztuk
		80x80	3	sztuk
7	 <p>Naklejka 7, okrągła, dwuwarstwowa tj. czarna folia blokująca światło „blockout”+ matowa folia polimerowa w kolorze maksymalnie zbliżonym do barwy określanej wzornikami: RAL 7043; ORACAL 641/073; CMYK/ C:25 M:15 Y:15 K:80; RGB/ R:69 G:72 B:74 + laminat zabezpieczający.</p>	ø240	16	sztuk
		ø220	8	sztuk
		ø200	8	sztuk
		ø180	6	sztuk
		ø170	8	sztuk
		ø160	26	sztuk
		ø130	6	sztuk
		ø110	8	sztuk
8	 <p>Naklejka 8, kwadratowa z zaokrąglonymi narożnikami (5%), dwuwarstwowa tj. czarna folia blokująca światło</p>	170x170 (sygnet: ø148)	20	sztuk
		130x130 (sygnet: ø110)	5	sztuk
		120x120 (sygnet: ø110)	6	sztuk

	„blockout” + biała matowa folia polimerowa z zadrukiem (sygnet MTP) w kolorze maksymalnie zbliżonym do barwy określonej wzornikami: RAL 7043; ORACAL 641/073; CMYK/ C:25 M:15 Y:15 K:80; RGB/ R:69 G:72 B:74 + laminat zabezpieczający.	110x110 (sygnet: ø90)	16	sztuk
		100x100 (sygnet: ø90)	5	sztuk
9	<div style="background-color: black; color: white; padding: 5px; text-align: center; font-weight: bold; font-size: 1.2em;">Linie nocne</div> <div style="background-color: black; color: white; padding: 2px; text-align: center; font-size: 0.8em;">Night routes / Nachtlinien</div> <p>Naklejka 9, prostokątna z zaokrąglonymi narożnikami (5%), dwuwarstwowa tj. czarna folia blokująca światło „blockout” + matowa folia polimerowa z białym napisem (możliwy druk w negatywie) + laminat zabezpieczający.</p>	260x80	4	sztuk
		430x130	4	sztuk

5. FOTOGRAFIE PRZYKŁADOWYCH TABLIC INFORMACYJNYCH WYMAGAJĄCYCH AKTUALIZACJI TREŚCI



Z-CA DYREKTORA
ds. Publicznego Transportu Zbiorowego
Wojciech Miechowicz
Wojciech Miechowicz