


proj. kamera statopozycyjna
S26

Załącznik 3 - Sposób montażu kamery S26
DWORZEC AUTOBUSOWY JANA III SOBIESKIEGO

proj. kamera statopozycyjna
S25


Załącznik 4 - Sposób montażu kamery S25
DWORZEC AUTOBUSOWY JANA III SOBIESKIEGO

proj. kamera statopozycyjna
S4



Załącznik 5 - Sposób montażu kamery S4
DWORZEC AUTOBUSOWY JANA III SOBIESKIEGO

szare rurki



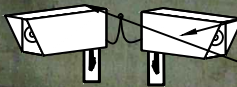
proj. kamera stałopozycyjna
S3

proj. kamera stałopozycyjna
S1

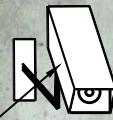
Punkt sprzedaży biletów
Point of ticket sale

Załącznik 6 - Sposób montażu kamer S1, S3
DWORZEC AUTOBUSOWY JANA III SOBIESKIEGO

proj. kamera stałopozycyjna
S9



proj. kamera stałopozycyjna
S7




proj. kamera stałopozycyjna
S2

Os. SOBIESKIEGO		12 22
LINIA	KIERUNEK	PERON STANOW. ODJAZDU
98	OS. B SZANY POTOK	2-4 12:24
51	POZNAN GŁOŹNY	1-3 12:26
74	OS. ORZA BIAŁEGO	2-2 12:27
90	KAZIMIERZA MIELKIEGO	1-2 12:29
85	RONDOSRODKA	2-1 12:30
91	OS. KOPERNIKA	2-3 12:35




Załącznik 7 - Sposób montażu kamer S7, S9, S2
DWORZEC AUTOBUSOWY JANA III SOBIESKIEGO



proj. kamera stałopozycyjna
S11

proj. kamera stałopozycyjna
S13

Załącznik 8 - Sposób montażu kamer S11, S13
DWORZEC AUTOBUSOWY JANA III SOBIESKIEGO



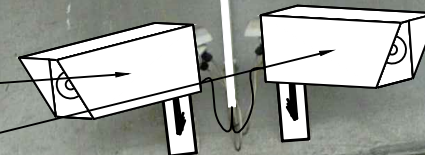
proj. kamera stałopozycyjna
S15

proj. kamera stałopozycyjna
S17

Załącznik 9 - Sposób montażu kamer S15, S17
DWORZEC AUTOBUSOWY JANA III SOBIESKIEGO

proj. kamera stałopozycyjna
S21

proj. kamera stałopozycyjna
S19



Dł. SOBIESKIEGO		12 23
50	POZNAŃ	2-4 12:26
51	ŁÓDŹ	1-2 12:26
74	OL. DZIAŁA MAŁOPI	2-2 12:27
82	WARSZAWA	1-2 12:29
85	WROCLAW	2-1 12:30
91	OL. SOBIESKIEGO	2-3 12:35
94	PROSZOWO	2-4 12:36

Załącznik 10 - Sposób montażu kamer S21, S19
DWORZEC AUTOBUSOWY JANA III SOBIESKIEGO



proj. kamera obrotowa 031

Uwaga!
uchwyty zamontować tak, aby była możliwa regulacja objęmy naciągu przewodów trakcyjnych

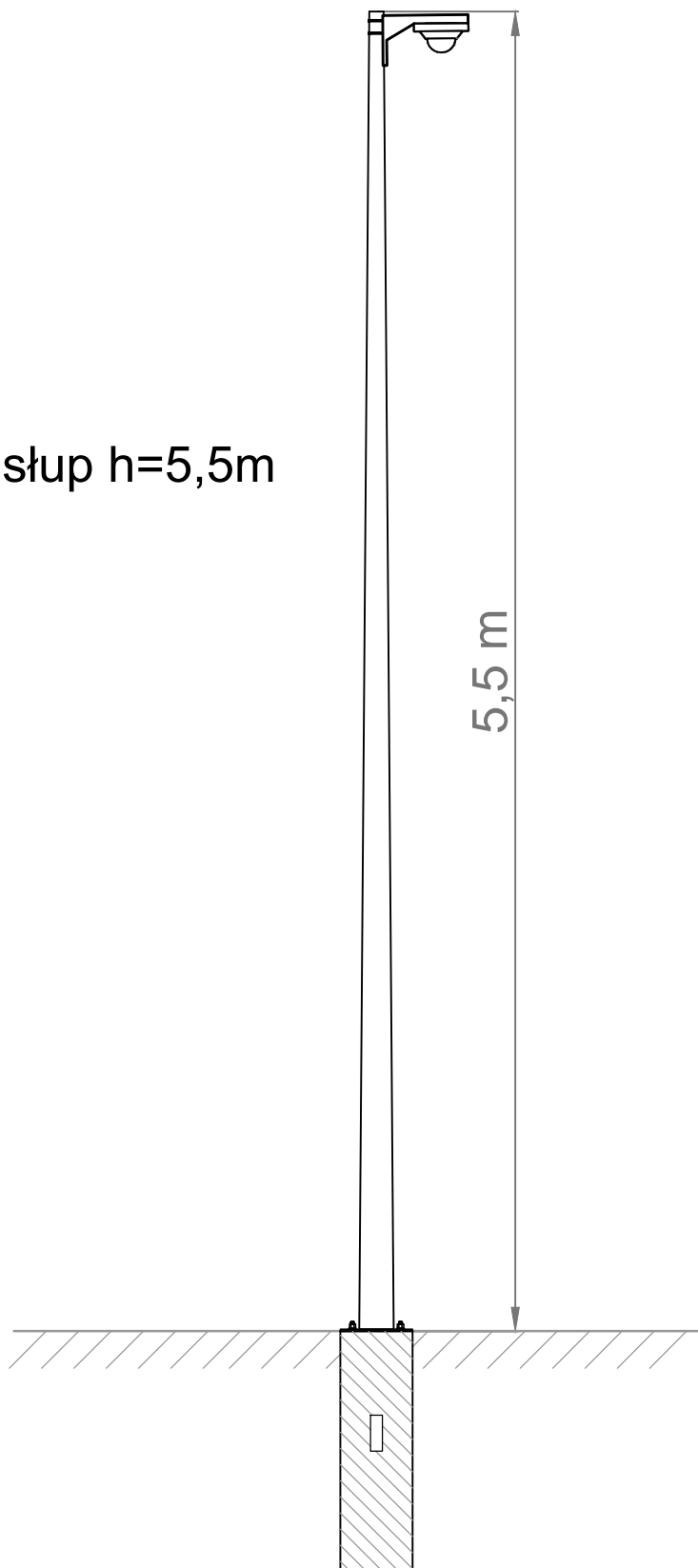
proj. rura $\phi 40\text{mm}$ odporna na UV
mocowana do słupa na uchwytych dystansowych


Załącznik 11 - Sposób montażu kamey 031
DWORZEC AUTOBUSOWY JANA III SOBIESKIEGO



Załącznik 12 - Trasa koryta kablowego na peronach
DWORZEC AUTOBUSOWY JANA III SOBIESKIEGO


Nowy słup h=5,5m





proj. kamera stałopozycyjna
S6

Załącznik 1 - Sposób montażu kamery S6
DWORZEC AUTOBUSOWY JANA III SOBIESKIEGO



proj. kamera stałopozycyjna
S5

Załącznik 2 - Sposób montażu kamery S5
DWORZEC AUTOBUSOWY JANA III SOBIESKIEGO